



## ШПАТЛЕВКИ

### Шпатлевка SOFT SUPER LIGHT









| Артикул     | Описание                         | В коробке |
|-------------|----------------------------------|-----------|
| 10.110.1000 | 1 л шпатлевка / вкл. отвердитель | 10 шт.    |

Двухкомпонентная наполняющая полиэфирная шпатлевка малой плотности. Хорошо удерживает приданную форму при нанесении слоями любой толщины. При высыхании образует гладкую поверхность оптимальной твердости.

Используется для устранения вмятин на больших вертикальных и горизонтальных деталях, а также для заполнения небольших дефектов.

- Мягкая и лёгкая наполняющая шпатлевка для устранения вмятин на больших вертикальных и горизонтальных деталях
- Хорошо удерживает приданную форму при нанесении слоями любой толщины
- Благодаря оптимальной твёрдости легко шлифуется и не забивает абразив
- Имеет очень хорошую адгезию к большинству металлических материалов, используемых для изготовления кузова автомобиля.

| Адгезия к материалам                      |   |
|---|---|
| Обычная и оцинкованная сталь              | + |
| Алюминий                                  | + |
| Стеклопластики                            | + |
| Старое / заводское лакокрасочное покрытие | + |

| Подготовка к нанесению  |   |   |                                  |
|---|---|---|----------------------------------|
|   | <ul style="list-style-type: none"><li>• Очистить поверхность TOP10 Обезжиривателем.</li><li>• Старое лакокрасочное покрытие и следы коррозии удалить путем шлифования абразивами P80 – P120 (кромки - P150 или P180).</li><li>• Повторно очистить поверхность TOP10 Обезжиривателем и тщательно высушить.</li></ul>   |   |                                  |
| Нанесение   |   |   |                                  |
|    | Добавить 2–3 % по весу отвердителя ВРО  |    | Жизнеспособность: 4–6 минут      |
| Сушка, шлифование   |   |   |                                  |
|    | 20–25 минут / 20°C  |   | Шлифовать абразивами P100 – P320 |
|    | <ul style="list-style-type: none"><li>• Не наносите полиэфирную шпатлевку на неотшлифованные поверхности.</li><li>• Используйте рекомендуемое количество отвердителя во избежание обесцвечивания лакокрасочного покрытия и образования других дефектов.</li><li>• Не наносите шпатлевку на протравливающие грунты и однокомпонентные акриловые материалы.</li><li>• Не наносите лакокрасочные покрытия прямо на полиэфирные шпатлевки во избежание впитывания материала.</li><li>• Не наносите шпатлевку при температуре ниже 15°C.</li></ul> |   |                                  |
| Технические характеристики  |   |   |                                  |
| Цвет  | жёлтый  |   |                                  |
| Плотность (при 20°C), г/см <sup>3</sup>   | 1.06-1.12   |   |                                  |